

07 Einbauleuchten

PLANELO PREMIUM

Kurzinfo

LEUCHTE

Decke
Einbau, Aufbau, Abgehängt
Aluminium, weiß/schwarz
IP20



LED

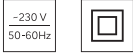
3000K, 4000K
CRI>80
initial MacAdam 3 SDCM
50.000h L80

LICHTVERTEILUNG

mikroprism. breitstrahlend UGR19

ELEKTRISCH

ON-OFF schaltbar
DALI dim
1-10V dim
PHASE dim



Beschreibung

Ultraflaches, mehrschichtiges Lichtfeld mit minimalistischem Design aus Aluminium und umlaufendem Rand. Abgestimmt für den Einbau in Moduldecken M600 bzw. M625 vereint PLANELO alle Eigenschaften für eine moderne und blendfreie Arbeitsplatzbeleuchtung nach DIN EN 12464-1 (UGR<19). Der mikroprismatische Diffusor mit intelligenter Lichtauskopplung und hochreflektierender Beschichtung liefert eine absolut homogene Lichtverteilung. Das vielseitige Zubehör bietet zusätzliche Montagemöglichkeiten.

Ausführungen

ARTIKELNUMMER	LEISTUNG	LICHTSTROM	FARBTEMPERATUR	ABMESSUNG	GEWICHT
LFPQ018.XBX2X.P	18W	1.900lm	3000K 4000K	295x295mm	1,0kg
LFPQ036.XBX2X.P	36W	4.500lm		620x620mm	2,0kg
LFPR036.XBX22.P	36W	4.200lm		1195x295mm	



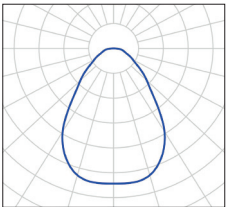
1 Steuerung
1... ON-OFF schaltbar
2... DALI dim
3... 1-10V dim
5... PHASE dim

3 Farbtemperatur
3... 3000K
4... 4000K


5 Gehäusefarbe
2... weiß
3... schwarz

Sondermaße auf Anfrage

Lichtverteilung



UGR19 MIKROPRISMATISCH

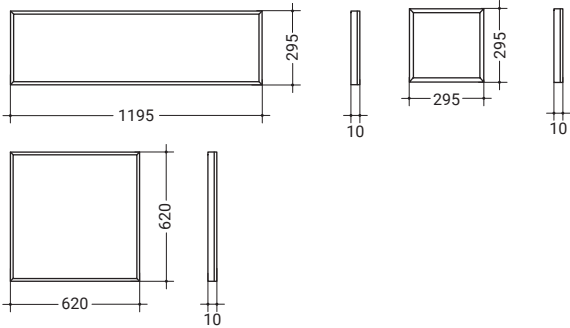


Optik



Mikroprismen-Struktur
für eine reduzierte
Leuchtdichte

Abmessungen



Zubehör

	ARTIKELNUMMER	BESCHREIBUNG
	LFPQZB010	Aufbaurahmen 625x625x45mm, weiß
	LFPQZB011	Aufbaurahmen 300x300x45mm, weiß
	LFPQZB010.3	Aufbaurahmen 625x625x45mm, schwarz
	LFPQZB011.3	Aufbaurahmen 300x300x45mm, schwarz
	LFPRZB010	Aufbaurahmen 1200x300x45mm, weiß
	LFPQZB020	Y-Seilsystem, 2er Set, 1500mm
	LFPQZB031	Einbauklemmen, 4er Set
	LFPRZB030.S	Erweiterungs-Rahmen für Moduldecke M625, 1245x308mm, weiß

